

DESCRIPCIÓN	PN	Imágenes
CENTRALIZADOR D=39 mm (trasero, chico, móvil) <b>RB282</b>	3128 3025 53	
CENTRALIZADOR D=37 mm (trasero, chico, móvil) <b>RB282</b>	3128 3024 46	
CENTRALIZADOR D=41 mm (delantero, grande, fijo) <b>RB282</b>	3128 3025 61	
CENTRALIZADOR D=43 mm (delantero, grande, fijo) <b>RB282</b>	3128 3025 48	
CENTRALIZADOR D= 42mm (fabricado en caucho) <b>S2 y M2C</b>	3128 3136 18	
TOPE DE VIGA (viga extendible, tipo queque) <b>RB282</b>	3128 3037 03	
TOPE DE VIGA (viga fija, tipo ficha) <b>RB282</b>	3128 3035 27	
TOPE (diseño cónico original Atlas, Simba) <b>S2 - M2C - S7D - 1257 - H235 - Bolter S</b>	3125 0634 00	
TOPE DE VIGA (Tipo Hongo, tope de Stinger) <b>1254, S7D</b>	3128 0015 02	
AMORTIGUADOR VIGA (tope viga Axera) <b>DD311 - DD321</b>	263 634 18	
CARRETE MANGUERAS <b>S7D Y M2C</b>	3128 3175 50	
CARRETE MANGUERAS <b>S2 - RB282 - 1257</b>	3128 0475 10	
PIEZA DESLIZANTE (regleta, patín de teflón chico, L200) <b>RB282 - S7D - S2 - M2C - H235 - 1257</b>	3128 3039 30	
PIEZA DESLIZANTE (regleta, patín de teflón chico, L200) <b>RB282 - S7D - S2 - M2C - H235 - 1257</b>	3128 3074 88	


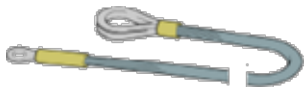


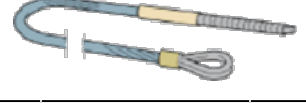

PIEZA DESLIZANTE (regleta, patin de teflón chico, L200) <b>BOLTEC H235</b>	<b>3128 2287 57</b>	
PIEZA DESLIZANTE (regleta, patin teflón mesa cop) <b>BOLTEC 235</b>	<b>3128 2287 55</b>	
PIEZA DESLIZANTE (regleta, patin de teflón grande, L280) <b>H1254</b>	<b>3128 3246 24</b>	
PIEZA DESLIZANTE (regleta, patin de teflón grande, L280) <b>BOLTEC H235</b>	<b>3128 3043 55</b>	
SOPORTE (inferior) <b>RB 282 - S7D - S2 - M2C - H235</b>	<b>3128 0785 48</b> <b>3128 3249 18</b>	
SOPORTE (superior) <b>RB 282 - S7D - S2 - M2C - H235</b>	<b>3128 0785 49</b> <b>3128 3249 19</b>	
SOPORTE (inferior) <b>S2 - H235</b>	<b>3128 0784 38</b> <b>3128 3061 80</b>	
SET SOPORTE Y PATIN <b>S2 - H235</b>	<b>3128 3061 81</b>	
SET SOPORTE Y PATIN (superior) <b>S2 - H235</b>	<b>3128 3140 13</b>	
SOPORTE (superior) <b>S2 - H235</b>	<b>3128 0784 39</b>	
SOPORTE (inferior) <b>H1254</b>	<b>3128 0082 00</b>	
SOPORTE (superior) <b>H1254</b>	<b>3128 0083 00</b>	
PIN (Seguro Chico) <b>S2 - M2C - S7D - RB282 - H235 - 1257</b>	<b>3128 0619 00</b>	
PIN (Seguro grande) <b>H1254</b>	<b>3128 0646 00</b>	
ABRAZADERA <b>RB282 - S7D</b>	<b>3128 3023 00</b>	
PLACA (respaldo de clamp, almohadilla) <b>RB 282 - S7D 1257</b>	<b>3128 3021 13</b>	

AMORTIGUADOR (tope tipo tejo) <b>S2 - M2C - RB282 - 1257</b>	<b>3125 0639 00</b>	
MORDAZA BRAZO TOMA BARRA <b>(Barra T38)</b>	<b>3128 2407 01</b>	
MORDAZA BRAZO TOMA BARRA <b>(Barra T45)</b>	<b>3128 2407 02</b>	
PORTA MORDAZA <b>S7D</b>	<b>3128 2403 00</b>	
SELLO TELESCÓPICO (chico, diámetro 160mm) <b>RB282</b>	<b>3128 2166 00</b>	
SELLO TELESCÓPICO (grande, diámetro 205mm) <b>M2C - H235</b>	<b>3128 2093 01</b>	
SELLO FRONTAL <b>S7D</b>	<b>3128 3215 36</b>	
SOPORTE CATALINA <b>S7D - M2C - 1257</b>	<b>3128 0784 18</b>	
SOPORTE CATALINA <b>282, S2</b>	<b>3128 0893 00</b>	
RODAMIENTO CATALINA <b>S7D - M2C - 1257</b>	<b>3128 0784 27</b>	
RODAMIENTO CATALINA <b>RB282</b>	<b>0502 1226 01</b>	
BUJE POLEA MESA CARRETE <b>S7D</b>	<b>3128 2561 66</b>	
ANILLO DE APOYO <b>S7D</b>	<b>0324 1550 65</b>	
POLEA <b>S7D</b>	<b>3128 2561 67</b>	
JUNTA ELASTICA <b>S7D</b>	<b>3117 0013 01</b>	
EJE POLEA MESA CARRETE <b>S7D</b>	<b>3128 2561 65</b>	

PERNO LATERAL <b>COP 1838HD</b>	<b>3115 5040 00</b>	
PERNO LATERAL	<b>3115 5347 00</b>	
PERNO LATERAL	<b>3115 2113 01</b>	
ANILLO DE GOMA <b>S2 - M2C - RB282</b>	<b>3122 0309 00</b>	
SEGMENTO (segmento de carruzel, H1254, T38) <b>H1254</b>	<b>3128 3074 94</b> <b>3128 3074 67</b>	
SEGMENTO (segmento de carruzel, H1254, T45) <b>H1254</b>	<b>3128 3074 95</b> <b>3128 3063 45</b>	
BUJE (bujes de mangueras) <b>S2 - M2C - RB282 - 1257</b>	<b>0500 4536 20</b>	
PIEZA COLLARIN (segmento tipo U) <b>H1254</b>	<b>3128 0090 00</b>	
DISCO CARRUSEL <b>H235</b>	<b>3128 3094 15</b>	
CENTRALIZADOR (fabricado en caucho, D=47 mm) <b>DD311 - DD321</b>	<b>331 912 32</b>	
CENTRALIZADOR (fabricado en caucho, D=41 mm) <b>DD311 - DD321</b>	<b>331 912 31</b>	
DESLIZADERA V <b>DD311 - DD321</b>	<b>330 016 98</b>	
DIAFRAGMA <b>SANDVIK HLX5 - HLX5T - RD520</b>	<b>092 602 98</b>	
DIAFRAGMA <b>MONTABERT</b>	<b>863 852 42</b>	
DIAFRAGMA <b>MONTABERT HC110</b>	<b>866 669 22</b>	
DIAFRAGMA <b>SANDVIK HLX5 / RD520</b>	<b>152 254 88</b>	

DIAFRAGMA (membrana acumulador, tipo sopapo) <b>COP 1838</b>	3115 1822 01	
DIAFRAGMA (membrana tipo reloj, tipo corbata) <b>COP 1838</b>	3115 1926 02	
<b>PROTECCIÓN</b>	3128 3094 40	
Soporte Superior Centralizador (Centralizador cuadrado chico) <b>RB282</b>	3128 0784 26	
HORQUILLA <b>RB282</b>	3128 0784 35	
TOBERA DE PROYECCIÓN <b>Boquilla de inyección, ALPHA 20, 2 1/2"</b>	100011202	
TOBERA DE PROYECCIÓN <b>Boquilla de inyección, ALPHA 30, 3 1/2" con hilo, 17" largo</b>	100016557	
TOBERA DE PROYECCIÓN <b>Boquilla de inyección, ALPHA 30, 3 1/2" con hilo, 24" largo</b>		
TOBERA DE PROYECCIÓN <b>Boquilla de inyección, 2" con hilo</b>		
TOBERA DE PROYECCIÓN <b>Boquilla de inyección, 2" sin hilo</b>		
TOBERA DE PROYECCIÓN <b>Boquilla de inyección, 4" con hilo</b>		
DIAFRAGMA <b>MONTABERT HC50</b>	863 339 63	
DIAFRAGMA <b>SANDVIK HL700/HL710</b>	152 357 98	
DESLIZADERA (3500 mm) <b>S7D - 1257</b>	3128 0458 10	
DESLIZADERA (3219 mm) <b>Simba 1254</b>	3128 0034 01	
DESLIZADERA (2914 mm) <b>Simba 1254</b>	3128 0034 02	

DESIZADERA (2609 mm) <b>Simba 1254</b>	<b>3128 0034 03</b>	
DESIZADERA (5310 mm)	<b>3128 0458 04</b>	
DESIZADERA (3880 mm) <b>S7D</b>	<b>3128 0458 01</b>	
DESIZADERA (4650 mm) <b>235</b>	<b>3128 0458 02</b>	
DESIZADERA (6865 mm) <b>235</b>	<b>3128 0458 15</b>	
DESIZADERA (6250 mm) <b>S2 - RB282</b>	<b>3128 0458 18</b>	
DESIZADERA (6158 mm) <b>S2 - RB282</b>	<b>3128 0458 19</b>	
DESIZADERA (5660 mm) <b>M2C</b>	<b>3128 0458 24</b>	
DESIZADERA (5558 mm) <b>M2C</b>	<b>3128 0458 25</b>	
DESIZADERA (3430 mm) <b>M2C</b>	<b>3128 1007 06</b>	
DESIZADERA (4040 mm) <b>M2C</b>	<b>3128 1007 16</b>	
DESIZADERA (4953 mm) <b>M2C</b>	<b>3128 1000 66</b>	
DESIZADERA (5030 mm) <b>M2C</b>	<b>3128 1005 36</b>	
DESIZADERA (5640 mm) <b>M2C</b>	<b>3128 0781 93</b>	
DESIZADERA (3920 mm) <b>DD311, DD321</b>	<b>551 594 54</b>	
DESIZADERA (5750 mm) <b>DD311, DD321</b>	<b>208 918 78</b>	

PIOLA DE AVANCE (4200 mm) ( Hilo-Hilo)  <b>DD311, DD321</b>	<b>550 385 00</b>	
PIOLA DE AVANCE (4300 mm) ( Hilo-Hilo)  <b>DD311, DD321</b>	<b>550 385 00</b>	
PIOLA DE AVANCE (4360 mm) ( Hilo-Hilo)  <b>DD311, DD321</b>	<b>550 385 00</b>	
PIOLA DE RETORNO (2350 mm) ( Ojo - Hilo)  <b>DD311, DD321</b>	<b>550 385 01</b>	
PIOLA DE RETORNO (2500 mm) ( Ojo - Hilo)  <b>DD311, DD321</b>	<b>550 385 01</b>	
PIOLA DE RETORNO (2550 mm) ( Ojo - Hilo)  <b>DD311, DD321</b>	<b>550 385 01</b>	
PIOLA DE AVANCE (5900 mm)  <b>DD311, DD321</b>	<b>550 385 02</b>	
PIOLA AVANCE (2282 mm)  	<b>550 384 94</b>	
PIOLA DE AVANCE (5840 mm)  	<b>3128 0784 12</b>	
PIOLA DE AVANCE <b>M2C</b>	<b>3128 0784 11</b>	
PIOLA DE AVANCE <b>S7D</b>	<b>3128 0784 10</b>	
PIOLA DE RETROCESO <b>M2C</b>	<b>3128 0784 14</b>	
PIOLA DE AVANCE <b>S7D</b>	<b>3128 3134 10</b>	
PIOLA DE RETROCESO (2174 mm) ( Guardacabo - Hilo)  <b>S7D</b>	<b>3128 3134 15</b>	
PIOLA DE AVANCE (5240mm) (Guardacabo - Ojo)  <b>S2C, RB282</b>	<b>3128 0781 97</b>	
PIOLA DE AVANCE (3400 mm)  <b>RB282</b>	<b>3128 0647 02</b>	

PIOLA DE RETROCESO (3100mm) <b>S2</b>	<b>3128 0551 02</b>	
PIOLA DE RETROCESO (2500 mm) <b>RB282</b>	<b>3128 0551 01</b>	
PIOLA DE RETROCESO (2520 mm)	<b>3128 0551 03</b>	
MESA POLEA <b>M2C</b>	<b>3128 0784 37</b>	
MESA PARA PERFORADORA <b>M2C</b>	<b>3128 3059 77</b>	
MESA DE CARRETE MANGUERAS <b>M2C</b>	<b>3128 0784 45</b>	
MESA DE PERFORADORA <b>S7D</b>	<b>3128 3140 98</b>	
MESA DE CARRETE DE MANGUERAS <b>S7D</b>	<b>3128 3141 07</b>	
MESA POLEA <b>S7D</b>	<b>3128 3140 94</b>	
MESA DE CARRETE DE MANGUERAS <b>S2</b>	<b>3128 0004 18</b> <b>3128 0484 00</b>	
MESA POLEA <b>S2</b>	<b>3128 0001 02</b> <b>3128 0782 58</b>	
MESA PARA PERFORADORA (COP MD20) <b>S2</b>	<b>3128 3253 65</b>	
MESA POLEA <b>RB282</b>	<b>3128 0782 58</b>	
MESA PARA PERFORADORA <b>RB282</b>	<b>3128 3061 74</b>	
MESA DE CARRETE DE MANGUERAS <b>RB282</b>	<b>3128 0484 00</b>	
SELLO COPA <b>RB282 - S7D</b>	<b>3115 2333 00</b>	



















SELLO COPA <b>M2C - S7D</b>	<b>3115 5190 00</b>	
SELLO COPA RB282 - S7D	<b>3115 2693 00</b>	
SELLO TAPA <b>BOLTEC S</b>	<b>3115 3283 01</b>	
SELLO COPA <b>RB282 - S7D</b>	<b>3115 2386 00</b>	
SELLO COPA <b>RB282</b>	<b>0665 0999 21</b>	
SELLOS FLANJE <b>RB282 - S7D</b>	<b>0665 1000 12</b>	
SELLO	<b>3115 3282 03</b>	
SELLO	<b>3115 3363 00</b>	
CUÑA RETENEDORA <b>SB302 - SB202</b>	<b>3315 2030 00</b>	
PIN DE BLOQUEO <b>SB302</b>	<b>3315 2031 00</b>	
ANILLO DE TOPE <b>SB302</b>	<b>3315 3014 00</b>	
BUJE <b>SB302</b>	<b>3315 3019 80</b>	
DIAFRAGMA <b>SB302</b>	<b>3315 2350 00</b>	
PISTON SB302	<b>3315 3021 00</b>	
LINER <b>SB302</b>	<b>3315 3017 00</b>	
KIT DE SELLO <b>SB302</b>	<b>3315 3018 90</b>	

PERNO HEXAGONAL SB202 - SB302	0147 1481 03	
PERNO PARKER SB202 - SB302	0211 1965 34	
PERNO PARKER SB202 - SB302	0211 1103 49	
PUNTA LAPIZ SB302	3083 3191 00	
PUNTA ROMA SB302	3083 3195 06	
CUÑA RETENEDORA SB202	3315 1349 00	
PIN BLOQUEO SB202	3315 1350 00	
ANILLO TOPE SB202	3315 2778 00	
BUJE SB202	3315 2779 80 3315 3540 80	
MEMBRANA SB202	3315 2890 00	
PISTON SB202	3315 2773 00	
DISTRIBUIDOR SB202	3315 2774 00	
KIT DE SELLO SB202	3315 2870 90	
PUNTA LAPIZ SB202	3083 3162 06	
PISTON SB452	3315 3119 00	
DISTRIBUIDOR SB452	3315 3120 00	

CUÑA LAPIZ SB450-452/SBC850	3083 3177 00	
MEMBRANA SB452	3315 3033 00	
KIT DE SELLOS SB452	3315 3127 90	
VALVULA DE ALIVIO M2C	5112 2879 02	
CABEZAL HC50	864 024 35	
PERNO HEXAGONAL	0147 1326 03	
PERNO PARKER	0211 1962 81	
PERNO PARKER	0211 1963 03	
TUERCA SEGURO	0291 1128 20	
SEGURO SEGERS SGA	0335 1127 00	
SEGURO SEGERS SGA	0335 1152 00	
FUSIBLE PALETA GRANDE 25 AMP	5540 5109 00	
FUSIBLE PALETA GRANDE 10 AMP	5112 3043 15	
TUERCA HEXAGONAL	0266 2114 00	
TUERCA SEGURO	0291 1128 22	
GOLILLA PLANA	0301 2358 00	

GOLLILLA PLANA	0301 2378 00	
PERNO HEXAGONAL	0147 1407 03	
GOLLILLA PLANA	0301 2335 00	
TUERCA SEGURO	0291 1128 26	
TUERCA SEGURO	0291 1128 18	
GOLLILLA PLANA	0301 2344 00	
PERNO PARKER	0211 1402 03	
PERNO PARKER	0211 1963 45	
PERNO PARKER	0211 1963 02	
PERNO PARKER	0211 1963 83	
PERNO PARKER	0211 1960 81	
PERNO PARKER	0211 1962 89	
PERNO HEXAGONAL	0147 1483 03	
PERNO HEXAGONAL	0147 1479 03	
PERNO HEXAGONAL	0147 1408 03	
PERNO HEXAGONAL	0147 1410 03	

PERNO HEXAGONAL	0147 1327 03	
GOLLILLA PLANA	5540 1127 00	
PERNO PARKER	0211 1962 94	
PERNO HEXAGONAL	0147 1960 69	
PERNO HEXAGONAL	0147 1371 03	
FUSIBLE PALETA GRANDE 15 AMP	5112 3043 16	
PERNO HEXAGONAL	0147 1402 03	
PERNO HEXAGONAL	0147 1363 03	
EXTENDER RB282	3222 3104 54	
NIPPLE RB282	3222 3104 40	
HORQUILLA RB 282	3128 2301 03	
BUJE GUÍA 1838 ME	3115 3518 00	
SELLO AXIAL RB 282	0666 8096 03	
EJE DE EXPANSIÓN BOLTEC S	3125 4946 80	
BUJE M2C	0500 4520 07	
RESORTE M2C	3215 9908 00	

BUJE COBRE M2C	0500 4520 03	
RETEN CAUCHO RB 282	0666 6718 00	
SOPORTE S7D - M2C - RB 282	3128 0710 00	
JUNTA S7D	3115 2232 00	
PASADOR ALETA RB 282 - M2C - H1254	5112 2093 00	
PIEZA DE ARRASTRE RB 282 - M2C - S7D	3128 3052 25	
PASADOR PIOLA RB 282 - M2C - S7D	3128 0481 00	
KIT DE SELLOS RB282	3128 2594 05	
TAPA DE CARRETE RB282	3128 0497 00	
SOPORTE DE ACERO M2C - S7D	3128 3077 19	
JUNTA AXIAL M2C - RB282	0666 8007 04	
CHAPA S7D - M2C	3128 0485 00	
POLEA RB282	3128 0784 30	
SOPORTE CENTRALIZADOR DELANTERO RB282	3128 0783 90	
SOPORTE CENTRALIZADOR TRASERO RB282	3128 0784 26	
ABRAZADERA RB282	3128 0768 00	

RODAMIENTO <b>RB282 - M2C - H1254</b>	<b>0501 0013 00</b>	
PASADOR <b>RB282</b>	<b>0113 2413 00</b>	
CHAVETA <b>RB282</b>	<b>0111 1377 00</b>	
ESPACIADOR <b>RB282 - M2C - S7D</b>	<b>3128 0610 00</b>	
ESPACIADOR <b>RB282 - M2C - S7D</b>	<b>3128 0609 00</b>	
WIPER <b>RB282</b>	<b>3128 0783 78</b>	
SOPORTE DE PIOLA <b>RB282 - M2C - S7D</b>	<b>3128 3051 49</b>	
GOLILLA PLANA <b>RB282 - M2C - S7D</b>	<b>3128 0785 36</b>	
EJE DE EXPANSIÓN <b>RB282</b>	<b>3125 4952 80</b>	
CAÑERÍA <b>RB282</b>	<b>3128 0486 00</b>	
LAINA <b>DD311 - DD321</b>	<b>207 968 08</b>	
LAINA <b>DD311 - DD321</b>	<b>207 958 08</b>	
KIT DE SELLOS <b>COP 1838+</b>	<b>3115 9170 92</b>	
KIT DE SELLOS <b>COP 1838HE</b>	<b>3115 9153 92</b>	
KIT DE SELLOS <b>COP 1838 HD+</b>	<b>3115 9170 91</b>	
KIT DE SELLOS <b>COP 1838 ME</b>	<b>3115 9150 96</b>	

<p>KIT DE SELLOS</p> <p><b>COP 1838HD</b></p>	<p><b>3115 9150 99</b></p>	
<p>KIT DE SELLO</p> <p><b>COP 1132 MALE</b></p>	<p><b>3115 9162 90</b></p>	
<p>KIT SELLO</p> <p><b>COP 1132 MALE</b></p>	<p><b>3115 9165 90</b></p>	
<p>KIT DE SELLO</p> <p><b>COP 1132 FEMALE</b></p>	<p><b>3115 9163 90</b></p>	
<p>KIT SELLO CABEZAL</p> <p><b>COP 1132 MALE</b></p>	<p><b>3115 9166 90</b></p>	
<p>KIT DE SELLOS</p> <p><b>COP 1435</b></p>	<p><b>3115 9460 91</b></p>	



KIT DE SELLO CABEZAL <b>COP 1435</b>	<b>3115 9460 90</b>	
KIT DE SELLOS <b>HLX5</b>	<b>550 252 93</b>	
KIT DE SELLOS <b>HL700/HL710</b>	<b>863 630 39</b>	
KIT DE SELLOS <b>M2C - S2 - H1254</b>	<b>9120 0993 05</b>	
BUJE GUÍA <b>COP 1838</b>	<b>3115 2119 00</b>	
AMORTIGUADOR <b>H1254</b>	<b>3128 0037 00</b>	
BUJE <b>M2C - RB282</b>	<b>3125 4964 00</b>	
CABEZAL DE BARRIDO <b>S7D</b>	<b>3115 2121 00</b>	
MORDAZA	<b>3128 3022 70</b>	
PERNO LATERAL <b>COP 1838HD</b>	<b>3115 1457 00</b>	
SELLO DE GRASA DE CARRETE	<b>0666 8100 53</b>	
BUSHING	<b>3125 4965 00</b>	
TUBO PARA CARRETE	<b>3128 3175 34</b>	